

ETF-HANDEL AUF XETRA

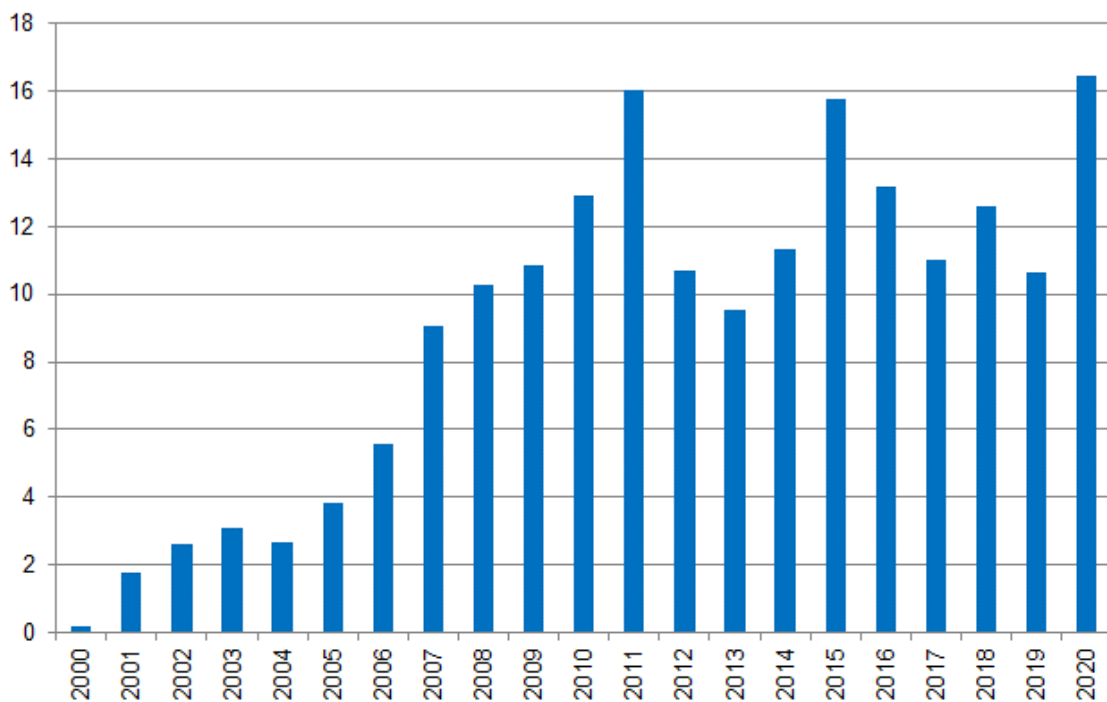
Zahlen & Fakten zum Gesamtjahr 2020

Überblick

- Das XTF-Segment der Deutschen Börse für börsengehandelte Indexfonds (ETFs) ist am 11. April 2000 gestartet. Im letzten Jahr konnte das Segment auf 20 Jahre zurückblicken.
- Xetra war der erste Handelsplatz für ETFs in Europa und ist seitdem Marktführer nach Anzahl gelisteter ETFs (1.618) und nach Handelsumsatz.
- In Europa hatte der Xetra-Handel in 2020 einen Marktanteil am börslich gehandelten ETF-Volumen von 30 Prozent.
- In Deutschland entfallen 80 Prozent des börslichen ETF-Umsatzes auf den Handelsplatz Xetra.
- Der ETF-Handel über Xetra ist börsentäglich von 9 bis 17:30 Uhr möglich, über den Handelsplatz Börse Frankfurt von 8 bis 20 Uhr. Alle ETFs auf Xetra, die in der Handelswährung Euro notiert sind, können auch über den Handelsplatz Börse Frankfurt gehandelt werden.

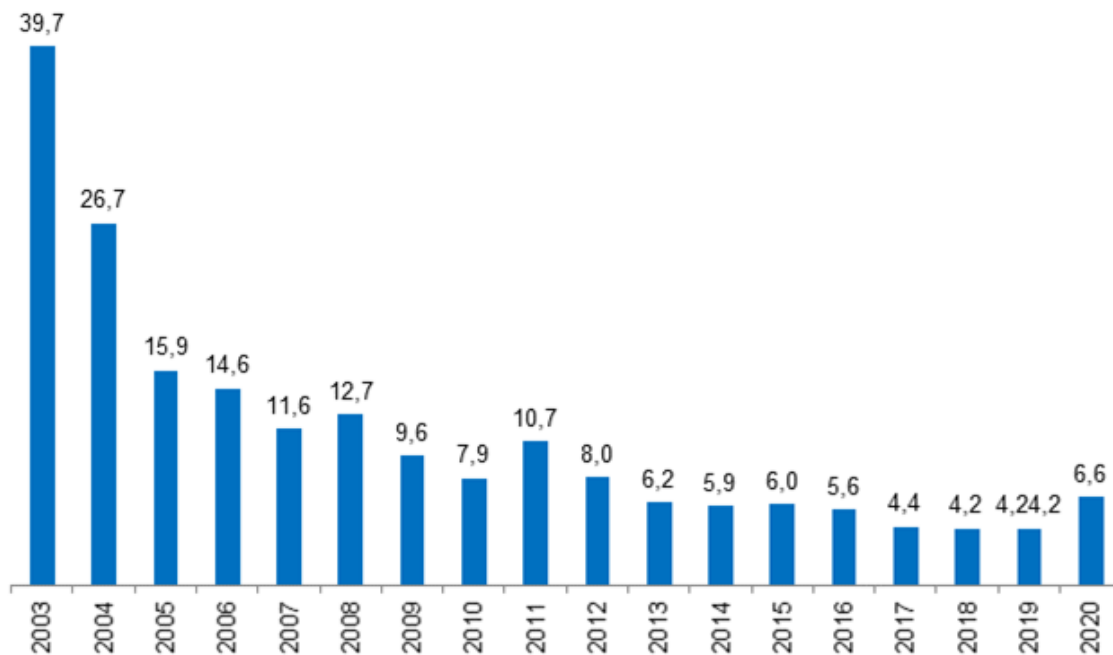
Entwicklung von Handelsumsätzen & Liquidität

Xetra-Umsatz in Mrd. Euro (Monatsdurchschnitt)



- Das durchschnittliche monatliche Orderbuchvolumen lag in 2020 bei 16,5 Mrd. Euro.
- Der Handelsumsatz korreliert stark mit der Volatilität am Aktienmarkt. Je höher die Volatilität, desto stärker der Handelsumsatz.
- Das Xetra Liquiditätsmaß (durchschnittlicher Spread für eine Round-Trip-Order von €100k) der 20 liquidesten Aktienindex-ETFs auf Xetra lag in 2020 im Durchschnitt bei rund 6,6 Basispunkten.

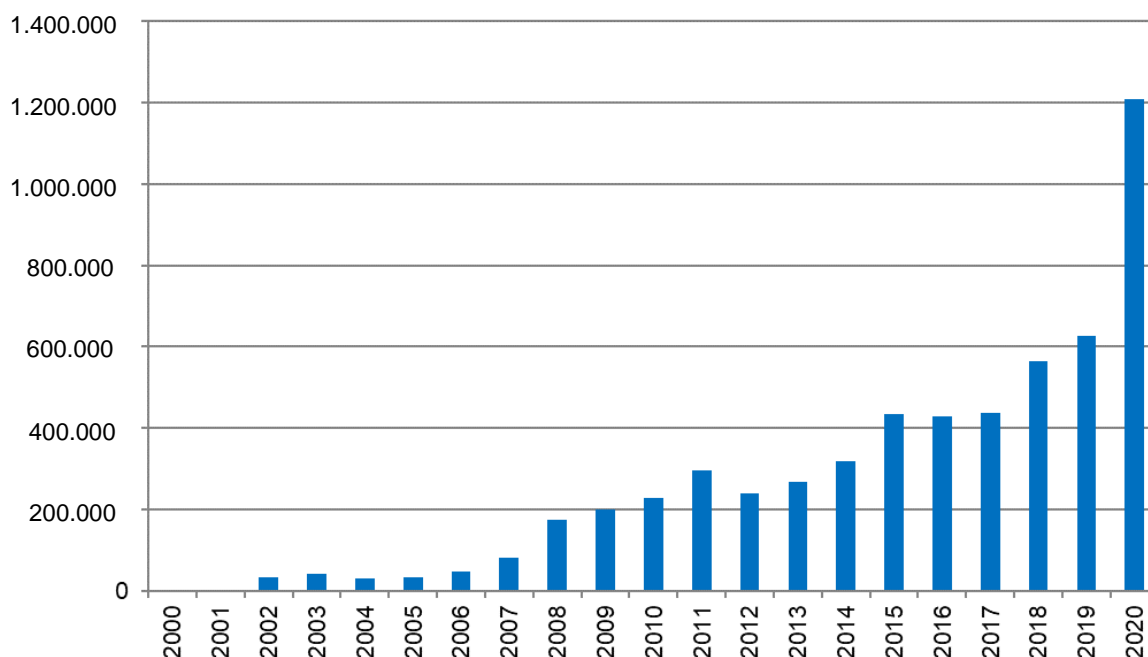
XLM (€100k) der 20 liquidesten Aktienindex-ETFs auf Xetra



- Jeder ETF wird von mindestens einem Designated Sponsor betreut. Ein Designated Sponsor verpflichtet sich fortlaufend An- und Verkaufskurse zu stellen. Zurzeit werden über 75 Prozent der ETFs von mehr als einem Designated Sponsor betreut. 15 Designated Sponsors stellen Liquidität im ETF-Handel auf Xetra bereit.
- Der Anteil der Privatanleger¹ lag gemessen am ETF-Handelsvolumen in 2020 bei neun Prozent, gemessen an der Anzahl der Transaktionen bei 38 Prozent.
- Die durchschnittliche Ordergröße für ETFs auf Xetra lag in 2020 bei 28.000 Euro, in 2019 bei 34.000 Euro.

¹ Bei der Annahme, dass alle Kundenorders bis 25.000 Euro Aufträge von Privatanlegern sind.

Anzahl von ausgeführten Orders im Monatsdurchschnitt auf Xetra



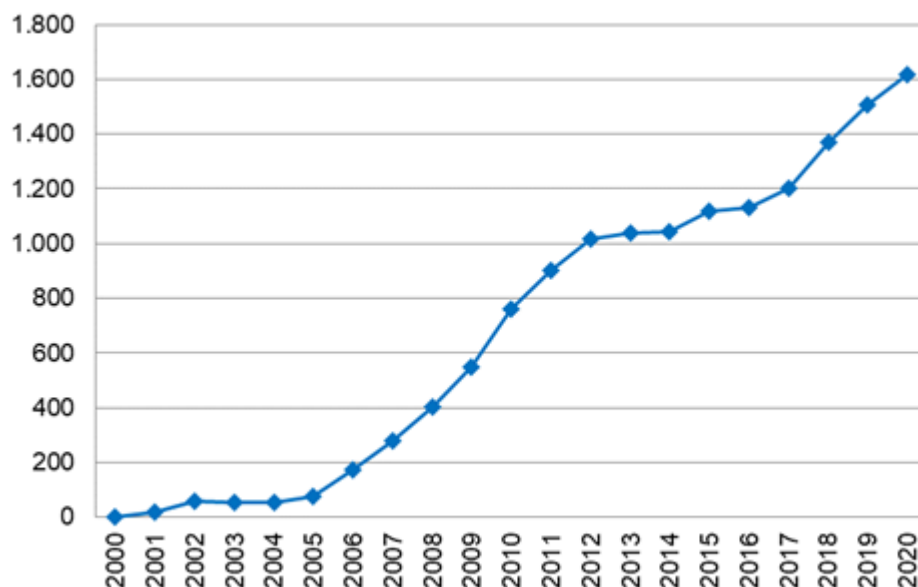
- Die durchschnittliche Anzahl an ausgeführten Orders pro Monat lag in 2020 auf einem Rekordstand von über 1.209.636 (2019: 627.000 Orders pro Monat).

Top-10-Referenzindizes 2020

Referenzindex	Umsatz in Mrd. €	Umsatzstärkster ETF	Umsatz in Mrd. €
DAX Index	22,89	iShares Core DAX UCITS ETF (DE)	13,24
MSCI World Index	13,65	iShares Core MSCI World UCITS ETF	5,13
EURO STOXX 50 Index	12,97	iShares Core EURO STOXX 50 UCITS ETF (DE)	4,89
S&P 500 Index	9,54	iShares Core S&P 500 UCITS ETF USD (Acc)	2,79
Nasdaq 100 Index	5,66	iShares Nasdaq-100 UCITS ETF (DE)	1,99
STOXX Europe 600 Index	5,27	iShares STOXX Europe 600 UCITS ETF (DE)	3,98
MSCI EM Index	3,66	Xtrackers MSCI Emerging Markets UCITS ETF 1C	0,73
ShortDAX x2 Index	2,67	Xtrackers ShortDAX x2 Daily Swap UCITS ETF 1C	1,83
ShortDAX Index	2,63	Xtrackers ShortDAX Daily Swap UCITS ETF 1C	2,18
LevDAX Index	2,12	Xtrackers LevDAX Daily Swap UCITS ETF 1C	0,98

Disclaimer: Alle in diesem Factsheet enthaltenen Angaben können sich jederzeit und ohne Vorankündigung ändern, eine Gewährleistung hinsichtlich der Genauigkeit, Vollständigkeit, Richtigkeit oder der Verwendbarkeit für einen bestimmten Zweck wird nicht übernommen. Dieses Factsheet stellt keine Rechts- oder Finanzberatung dar und begründet keine Verpflichtung der Frankfurter Wertpapierbörse, der Deutsche Börse AG oder einer ihrer Tochtergesellschaften. DAX® und Xetra® sind eingetragene Marken der Deutsche Börse AG.

Entwicklung der handelbaren Produkte auf Xetra seit dem Jahr 2000



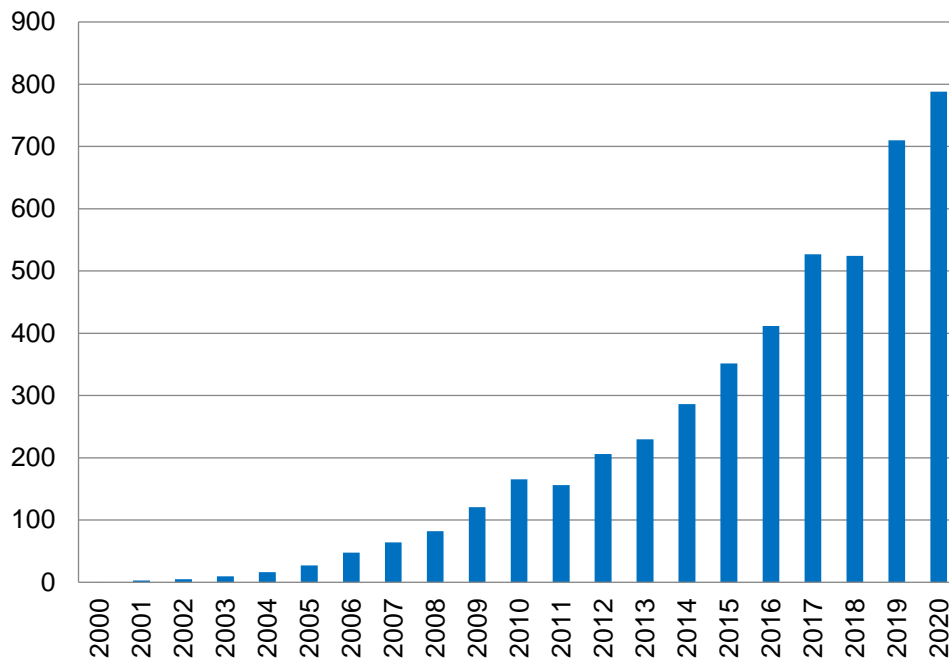
- Ende 2020 standen Anlegern 1.618 ETFs auf Xetra zur Verfügung. Im Vergleich zum Vorjahr hat sich das Angebot an handelbaren ETFs um 113 erhöht.
- Die auf Xetra handelbaren ETFs verteilen sich auf die folgenden sechs Kategorien: Aktien (909), Renten (369), Rohstoffe (23), Strategien (261), Active ETFs (52) sowie Sonstige (4). Unter die Kategorie „Sonstige“ fallen Volatilität und Mischfonds. Active ETFs verfolgen eine aktive Anlagestrategie, um die Wertentwicklung eines Referenzindex zu übertreffen.
- Die 1.566 Index-ETFs ermöglichen den Handel von 943 verschiedenen Referenzindizes²
- Im Jahr 2020 wurden 169 neue ETFs gelistet und 56 ETFs delistet. In den vergangenen 20 Jahren wurden insgesamt 583 ETFs aufgrund von Marktaustritten einzelner Emittenten, der Zusammenlegung oder Schließung einzelner Fonds delistet. Es spricht für eine gesunde Marktentwicklung, wenn Emittenten Produkte schließen, für die sie keine nachhaltige Marktnachfrage erwarten.

² Preis-, Performance- und währungsgesicherte Indexvarianten wurden dem jeweiligen Referenzindex zugeordnet und nicht als eigenständige Indizes gezählt.

Produktanzahl nach Emittenten

ETF Emittenten	Anzahl ETFs per Ende 2020
iShares	341
Lyxor	252
Xtrackers	206
Amundi	133
UBS ETF	99
SPDR	99
Invesco	88
EasyETF	55
Deka ETF	52
Vanguard	51
HSBC ETF	33
WisdomTree	29
L&G ETF	27
J.P. Morgan ETF	25
VanEck Vectors	21
Ossiam	18
Franklin LibertyShares	16
Fidelity ETF	13
Expat	11
HANetf	10
Credit Suisse	7
Tabula	7
PIMCO	6
First Trust	5
UniCredit ETF	4
Rize ETF	4
Market Access	3
Goldman Sachs ETF	3
Total	1.618

- Derzeit sind ETFs von 28 Emittenten auf Xetra handelbar.
- Die Deutsche Börse konnte im Jahr 2020 zwei neue ETF-Emittenten auf Xetra begrüßen: Credit Suisse und Rize.
- Die Auswahl an ETF-Produkten ist mit den Jahren stark gewachsen. Neben den größten Bluechip-Indizes auf DAX und EURO STOXX 50 umfasst das Produktangebot zahlreiche Länder- und Regionalindizes, eine Vielzahl an Branchen- und Strategieindizes sowie andere Anlageklassen wie Renten und Rohstoffe.
- Im festverzinslichen Bereich stehen Anlegern Staats- und Unternehmensanleihen unterschiedlicher Laufzeiten, High-Yield Anleihen sowie Geldmarkt-ETFs zur Verfügung. Ebenfalls finden sich die ersten Rentenindex-ETFs mit einer strategischen Komponente.
- Der Trend geht zurzeit in Richtung Indizes mit Schwerpunkt auf Nachhaltigkeit und spezielle Anlagethemen, sogenannte Megatrends. Bei Nachhaltigkeits-ETFs werden zum Beispiel Unternehmen, welche mit der Herstellung von kontroversen Waffen und Atomwaffen, Tabakwaren, Alkohol, oder mit der Gewinnung von Kraftwerkskohle zu tun haben, ausgeschlossen. Diese ETFs werden im Namen oft als ESG oder SRI bezeichnet. Ende 2020 waren 251 ETFs mit Fokus auf Nachhaltigkeit auf Xetra gelistet. Bei Megatrends setzen Emittenten auf Innovationen insbesondere im Bereich der Energiegewinnung, Gesundheit und Technologien wie Cloud-Dienstleistungen und Digitalisierung.

Entwicklung des verwalteten Fondsvermögens auf Xetra (Assets under Management in Mrd Euro)

- Das ETF-Fondsvermögen im XTF-Segment lag Ende des ersten Handelsjahres bei 0,4 Mrd. Euro (Dezember 2000), per Ende Dezember 2020 erreichte es die Rekordmarke von 788,1 Mrd. Euro. Die jährliche Wachstumsrate des Fondsvermögens über die vergangenen zehn Jahre liegt bei 17 Prozent.

Verwaltetes Fondsvermögen nach Emittenten

ETF Emittenten	AuM (Mrd. €) Ende 2020 ³
iShares	385,75
Xtrackers	103,26
Lyxor	58,14
Vanguard	51,51
Amundi	41,74
SPDR	39,09
UBS ETF	27,63
Invesco	23,40
EasyETF	11,09
HSBC ETF	10,49
Deka ETF	9,53
L&G ETF	6,69
Credit Suisse	3,67
J.P. Morgan ETF	3,23
PIMCO	3,04
VanEck Vectors	2,75
Ossiam	1,93
WisdomTree	1,30
Fidelity ETF	1,14
Franklin LibertyShares	0,98
First Trust	0,69
HANetf	0,32
Tabula	0,20
Market Access	0,15
Goldman Sachs ETF	0,14
UniCredit ETF	0,12
Rize ETF	0,08
Expat	0,01
Total	788,06

- ETFs haben sich als erfolgreiches Anlageprodukt fest etabliert. Weltweit erreichte das von ETFs verwaltete Vermögen per Ende Dezember 2020 ein Rekordhoch von über 6 Billionen Euro.
- Die Anbieter sind mit Blick auf Wachstum und Profitabilität auch für die kommenden Jahre weiter optimistisch.

³ Das verwaltete Vermögen pro Produktfamilie bezogen auf ETFs, die auf Xetra gelistet sind.

Meilensteine seit der Einführung des Segments 2000

- 11. April 2000: Die beiden ersten auf Xetra handelbaren ETFs auf die Referenzindizes EURO STOXX 50 und STOXX Europe 50 werden gelistet. Emittent der beiden Produkte war Merrill Lynch International mit der LDRS-Produktfamilie, die heute zur iShares-Produktfamilie von BlackRock gehört.
- 2001: Indexchange, heute ebenfalls Teil der iShares-Produktfamilie von BlackRock, emittiert den weltweit ersten ETF auf den DAX-Index.
- 2003: Mit dem "iShares eb,rex Government Germany (DE)" von Indexchange und dem "iShares € Corporate Bond" folgen die ersten europäischen Renten-ETFs auf deutsche Staats- und europäische Unternehmensanleihen.
- 2005: Das Segment wird um Dividendenstrategie- und Rohstoff-ETFs auf DivDAX, EURO STOXX 50 Select Dividend 30 und STOXX 50 Select Dividend 30 sowie auf EasyETF GSCI erweitert.
- 2006: Erstmals bringt Lyxor einen ETF, der die Partizipation an der Wertentwicklung des LevDAX ermöglicht. Dieser ist mit Hebel 2 an die DAX-Entwicklung gekoppelt.
- 2007/2008: Die ersten währungsgesicherten Renten-ETFs sowie erste ETFs mit inverser Wertentwicklung (Short-ETFs) werden gelistet.
- 2010: High Yield ETF auf Unternehmensanleihen steht Anlegern zur Verfügung.
- 2011: Erstmals werden ETFs auf Indizes mit Equal-Weight-Ansatz statt klassischer Gewichtung nach Marktkapitalisierung emittiert. Darüber hinaus geht der erste Volatilitäts-ETF an den Start.
- 2012: Am 22. August wird der 1000. ETF auf Xetra handelbar.
- 2014: Der erste ETF mit direktem Zugang zu chinesischen A-Aktien wird gelistet
- 2015: Es folgen die ersten ETFs auf chinesische Staatsanleihen (db x-trackers II Harvest CSI China Sovereign Bond UCITS ETF (DR) 1D) und indische Unternehmensanleihen (LAM Sun Global ZyFin India Sovereign Enterprise Bond UCITS ETF Class USD). Des Weiteren werden erstmals neun US Sektor-ETFs auf Xetra handelbar.
- 2016: Mit dem ersten ETF auf Israel, iShares TA-25 Israel UCITS ETF, bekommen Anleger die Möglichkeit in israelische Aktienunternehmen zu investieren. Zusätzlich stehen ihnen auch türkische Staatsanleihen zur Verfügung (LAM Alternatif ZyFin Turkey Sovereign Bond UCITS ETF).
- 2017: Der erste ETF mit gezieltem Zugang zu Aktien aus dem Biotechnologie- und Pharmasektor, die an der NASDAQ notiert (iShares NASDAQ US Biotechnology UCITS ETF)
- 2018: Erste ETFs mit Schwerpunkt auf Unternehmen, die im Bereich künstliche Intelligenz, digitale Sicherheit oder Cloud Technologie tätig sind: Amundi STOXX Global Artificial Intelligence, iShares Digital Security UCITS ETF (Acc), HAN-GINS Cloud Technology UCITS ETF. Zusätzlich werden erstmals Renten-ETFs auf bedingte Pflichtwandelanleihen (Co-Co-Anleihen) von WisdomTree gelistet. Auch stehen Anlegern erstmals ETFs auf einzelne Länder Osteuropas wie Mazedonien, Bulgarien, Kroatien oder Slowenien von dem Emittenten Expat zur Verfügung.
- 2019: Neue Themen-ETFs mit Schwerpunkt auf künstliche Intelligenz, innovative Technologien und das Blockchain-Ökosystem; außerdem wurden 62 Nachhaltigkeits-ETFs gelistet - ein neuer Rekord.
- 2020: Erste ETFs auf medizinisches Cannabis und die CBD-Branche (The Medical Cannabis and Wellness UCITS ETF und Rize Medical Cannabis and Life Sciences UCITS ETF). Dem folgten erstmals nachhaltige ETF-Produkte auf Grundlage des Pariser Klimaabkommens.

Herausgeber
Deutsche Börse AG
60485 Frankfurt am Main
www.xetra.com

E-Mail: xetra@deutsche-boerse.com
Folgen Sie uns auf Twitter: @Xetra

Januar 2021