

20 JAHRE ETF-HANDEL AUF XETRA

Zahlen & Fakten

Überblick

- Das XTF-Segment der Deutschen Börse für börsengehandelte Indexfonds (ETFs) ist am 11. April 2000 gestartet. In diesem Jahr kann das Segment auf 20 Jahre zurückblicken.
- Xetra® war der erste Handelsplatz für ETFs in Europa und ist seitdem Marktführer nach Anzahl gelisteter ETFs und nach Handelsumsatz.
- In Europa hatte der Xetra-Handel in 2019 einen Marktanteil am börslich gehandelten ETF-Volumen von 28 Prozent.
- In Deutschland entfallen 89 Prozent des börslichen ETF-Umsatzes auf den Handelsplatz Xetra.
- Der ETF-Handel über Xetra ist börsentäglich von 9.00 Uhr bis 17.30 Uhr möglich, über den Handelsplatz Börse Frankfurt von 8.00 Uhr bis 20.00 Uhr. Alle ETFs auf Xetra, die in der Handelswährung Euro notiert sind, können auch über den Handelsplatz Börse Frankfurt gehandelt werden.

Top-10-Referenzindizes mit Handelsumsätzen auf Xetra im Jahr 2019

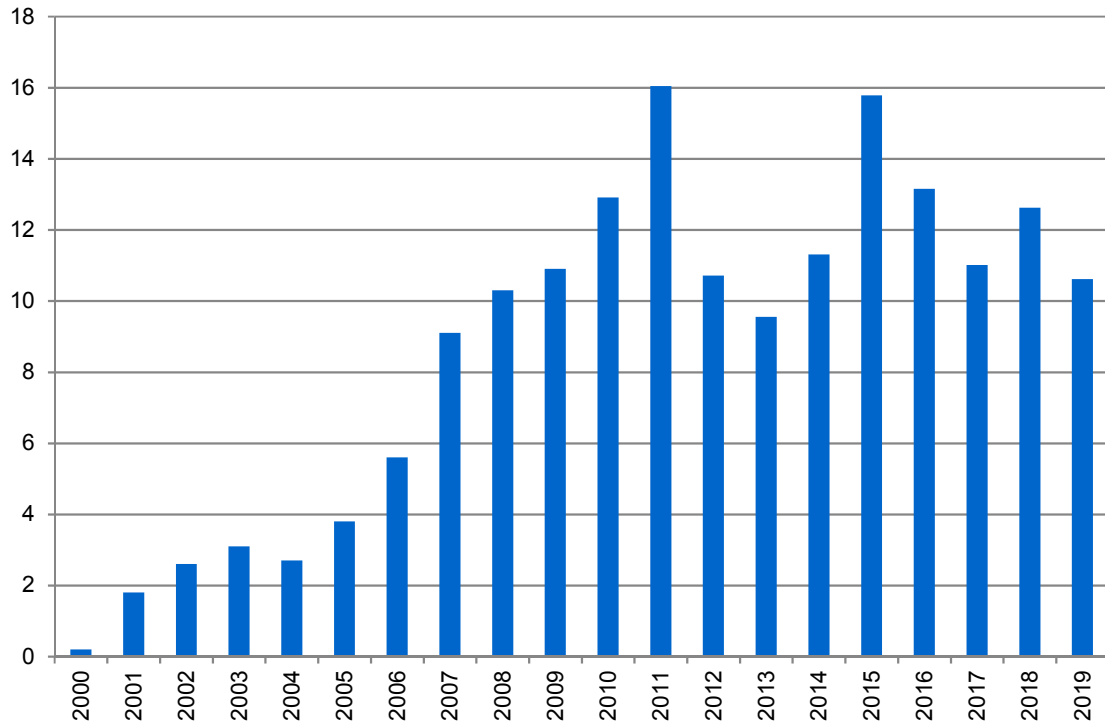
Referenzindex	Umsatz in		Umsatz in Mrd. €
	Mrd. €	Umsatzstärkster ETF	
DAX Index	17,25	iShares Core DAX UCITS ETF (DE)	12,53
EURO STOXX 50 Index	10,29	iShares Core EURO STOXX 50 UCITS ETF (DE)	4,62
MSCI World Index	5,97	iShares Core MSCI World UCITS ETF	2,20
S&P 500 Index	5,87	iShares Core S&P 500 UCITS ETF USD (Acc)	1,93
STOXX Europe 600 Index	4,91	iShares STOXX Europe 600 UCITS ETF (DE)	3,72
MSCI Emerging Markets Index	2,53	Xtrackers MSCI Emerging Markets UCITS ETF 1C	0,54
Nasdaq 100 Index	2,22	iShares NASDAQ-100 UCITS ETF (DE)	0,66
MSCI EMU Index	2,17	Xtrackers MSCI EMU UCITS ETF 1D	1,20
MSCI Europe Index	1,96	iShares Core MSCI Europe UCITS ETF EUR (Dist)	0,51
EURO STOXX Banks 30-15 Index	1,49	iShares EURO STOXX Banks 30-15 UCITS ETF (DE)	1,49

Entwicklung von Handelsumsätzen & Liquidität

- Das durchschnittliche monatliche Orderbuchvolumen lag in 2019 bei 10,6 Mrd. Euro.
- Der Handelsumsatz korreliert stark mit der Volatilität am Aktienmarkt. Je höher die Volatilität, desto stärker der Handelsumsatz.

Xetra-Umsatz in Mrd. Euro (Monatsdurchschnitt)

€ Mrd



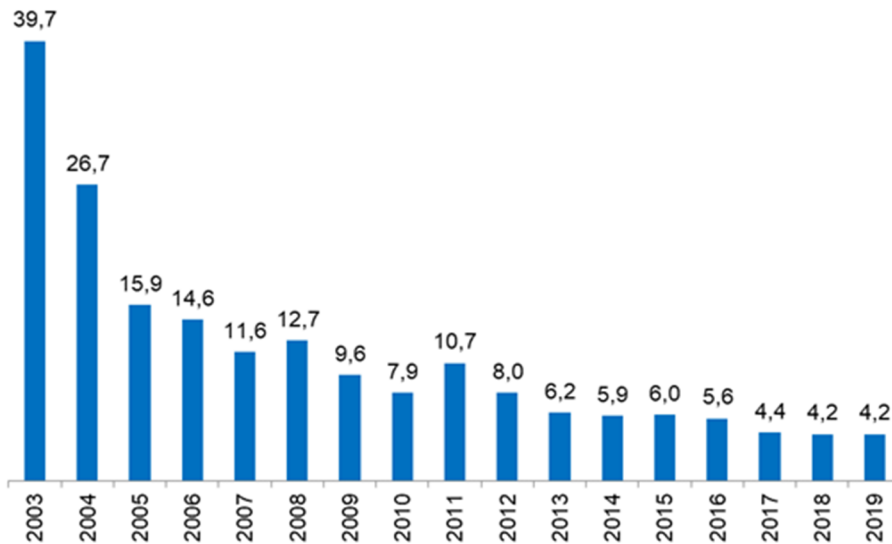
- Jeder ETF wird von mindestens einem Designated Sponsor betreut. Ein Designated Sponsor verpflichtet sich, fortlaufend An- und Verkaufskurse zu stellen. Zurzeit werden über 80 Prozent der ETFs von mehr als einem Designated Sponsor betreut. Mindestens 15 Designated Sponsors stellen Liquidität im ETF-Handel auf Xetra bereit.
- Der Anteil der Privatanleger¹ lag gemessen am ETF-Handelsvolumen in 2019 bei acht Prozent, gemessen an der Anzahl der Transaktionen bei 35 Prozent.
- Die durchschnittliche Ordergröße für ETFs auf Xetra lag in 2019 bei 35.000 Euro, in 2018 bei 45.000 Euro.

¹ Bei der Annahme, dass alle Orders bis 25.000 Euro Aufträge von Privatanlegern sind

Disclaimer: Alle in diesem Factsheet enthaltenen Angaben können sich jederzeit und ohne Vorankündigung ändern, eine Gewährleistung hinsichtlich der Genauigkeit, Vollständigkeit, Richtigkeit oder der Verwendbarkeit für einen bestimmten Zweck wird nicht übernommen. Dieses Factsheet stellt keine Rechts- oder Finanzberatung dar und begründet keine Verpflichtung der Frankfurter Wertpapierbörse, der Deutsche Börse AG oder einer ihrer Tochtergesellschaften. DAX® und Xetra® sind eingetragene Marken der Deutsche Börse AG.

XLM (€100k) der 20 liquidesten Aktienindex-ETFs auf Xetra

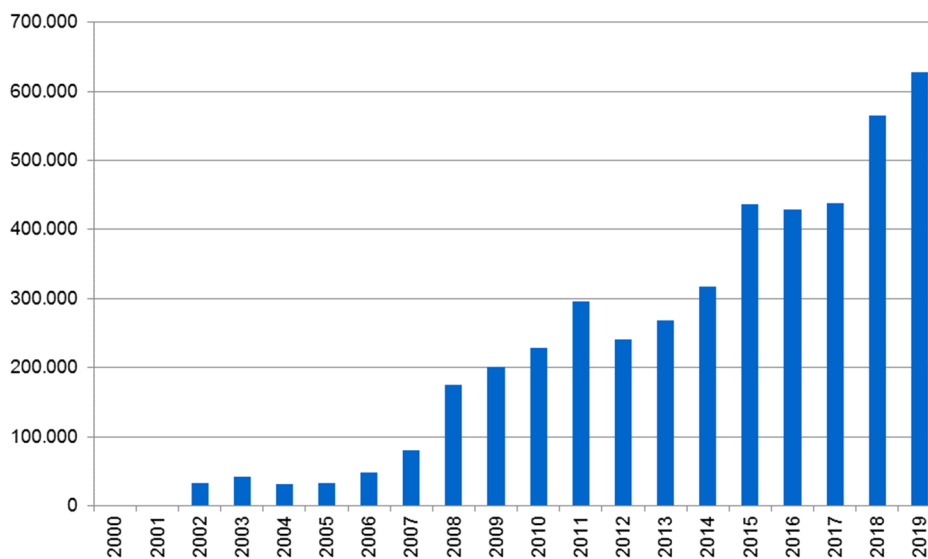
Das Xetra Liquiditätsmaß (durchschnittlicher Spread für eine Round-Trip-Order von €100k) der 20 liquidesten Aktien-ETFs auf Xetra lag in 2019 im Durchschnitt bei 4,2 Basispunkten.



Xetra – Anzahl von ausgeführten Orders im Monatsdurchschnitt

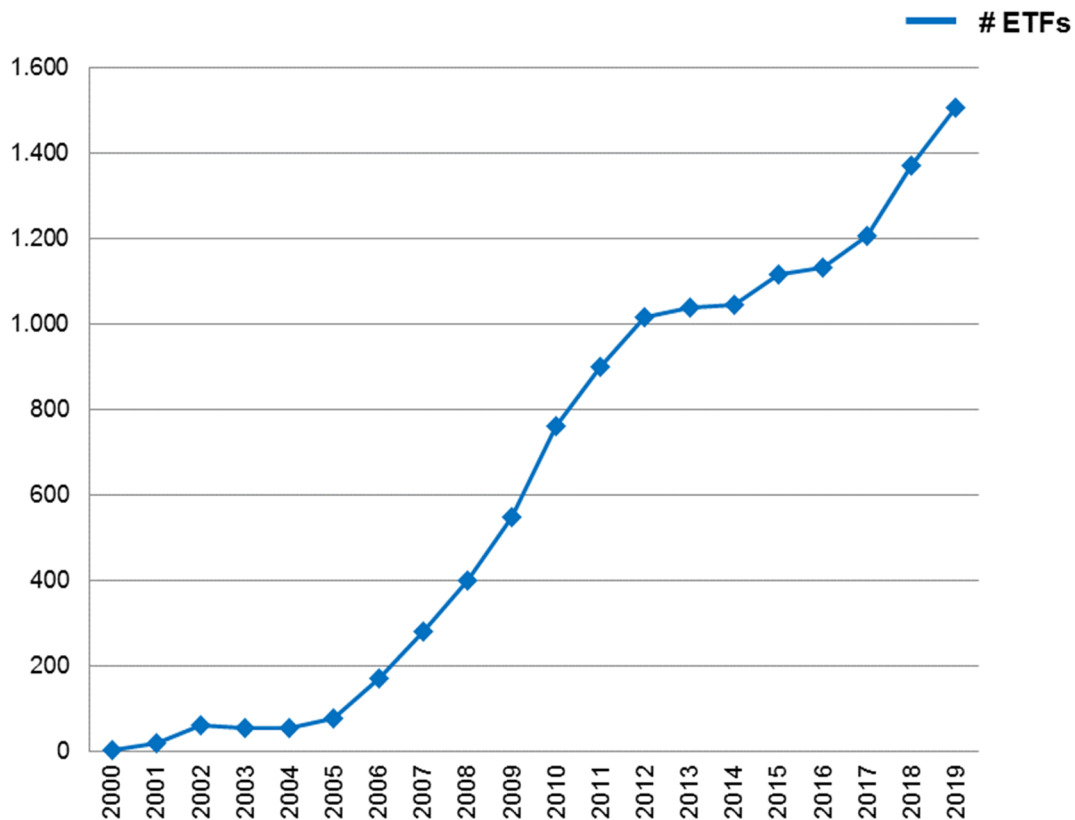
Die durchschnittliche Anzahl an ausgeführten Orders lag in 2019 auf einem Rekordstand von 627.000 pro Monat.

ausgef. Orders



Disclaimer: Alle in diesem Factsheet enthaltenen Angaben können sich jederzeit und ohne Vorankündigung ändern, eine Gewährleistung hinsichtlich der Genauigkeit, Vollständigkeit, Richtigkeit oder der Verwendbarkeit für einen bestimmten Zweck wird nicht übernommen. Dieses Factsheet stellt keine Rechts- oder Finanzberatung dar und begründet keine Verpflichtung der Frankfurter Wertpapierbörse, der Deutsche Börse AG oder einer ihrer Tochtergesellschaften. DAX® und Xetra® sind eingetragene Marken der Deutsche Börse AG.

Entwicklung der handelbaren Produkte auf Xetra seit dem Jahr 2000



- Ende 2019 standen Anlegern 1.505 ETFs auf Xetra zur Verfügung. Allein in 2019 wurden 183 neue ETFs gelistet. Diese ETFs verteilen sich auf die folgenden sechs Kategorien: Aktien (738), Renten (400), Rohstoffe (25), Strategien (291), Active ETFs (44) sowie Sonstige (7). Unter die Kategorie „Sonstige“ fallen Hedge-Fonds, Volatilität und Mischfonds. Active ETFs verfolgen eine aktive Anlagestrategie, um die Wertentwicklung eines Referenzindex zu übertreffen.
- Die 1.461 Index-ETFs ermöglichen den Handel von 939 verschiedenen Referenzindizes (hierbei wird nicht zwischen Preisindex, Performanceindex sowie währungsgesichertem Index unterschieden).
- In den vergangenen 20 Jahren wurden insgesamt 543 ETFs aufgrund von Marktaustritten einzelner Emittenten oder der Zusammenlegung bzw. Schließung einzelner Fonds delistet. Es spricht für eine gesunde Marktentwicklung, wenn Emittenten Produkte schließen, für die sie keine nachhaltige Marktnachfrage erwarten.

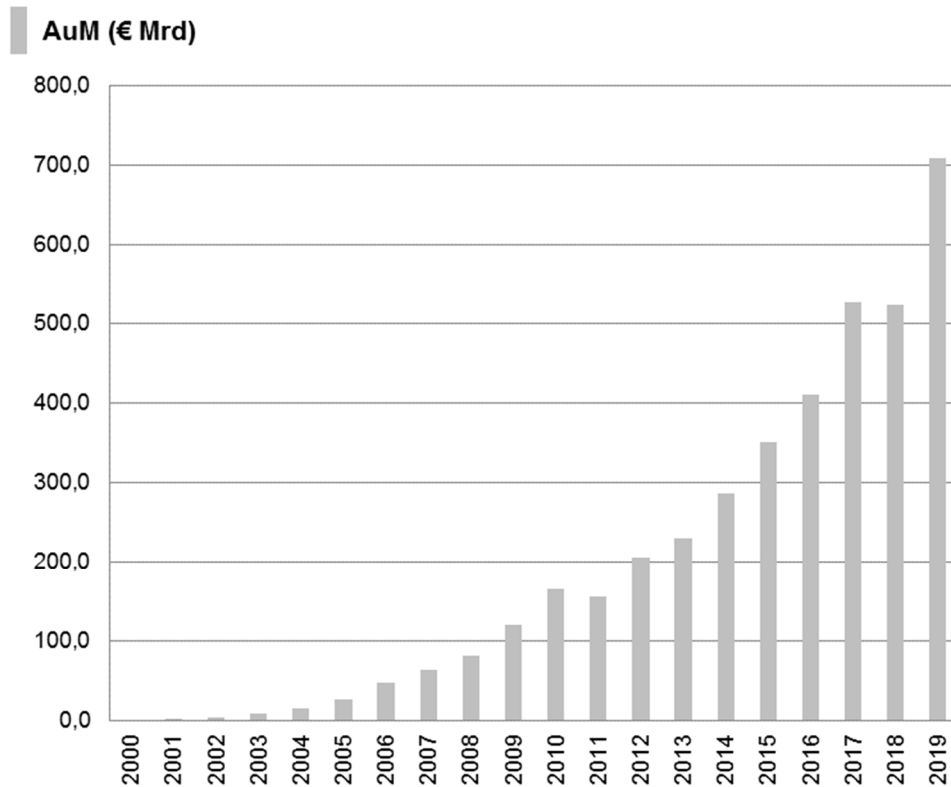
Produktanzahl nach Emittenten in 2019

ETF-Emittent	Anzahl
iShares	315
Lyxor	251
Xtrackers	198
Amundi	117
SPDR	99
Invesco	93
UBS ETF	89
BNP Paribas Easy	53
Deka ETF	47
Vanguard	37
WisdomTree	34
HSBC ETF	28
JP Morgan	27
L&G ETF	22
VanEck	19
Ossiam	18
Franklin Liberty Shares	14
Expat	11
Fidelity ETF	9
UniCredit ETF	6
HANetf	5
Tabula	4
Market Access	3
First Trust	3
Goldman Sachs AM	3
Gesamt	1.505

- Derzeit sind ETFs von 25 Emittenten auf Xetra handelbar.
- Die Deutsche Börse konnte im Jahr 2019 zwei neue ETF-Emittenten auf Xetra begrüßen: Goldman Sachs AM und Tabula.
- Die Auswahl an ETF-Produkten ist mit den Jahren stark gewachsen. Neben den größten Bluechip-Indizes auf DAX® und EURO STOXX 50® umfasst das Produktangebot zahlreiche Länder- und Regionalindizes, eine Vielzahl an Branchen- und Strategieindizes sowie andere Anlageklassen wie Renten und Rohstoffe.
- Im festverzinslichen Bereich stehen Anlegern Staats- und Unternehmensanleihen unterschiedlicher Laufzeiten, High-Yield Anleihen sowie Geldmarkt-ETFs zur Verfügung. Ebenfalls finden sich die ersten Rentenindex-ETFs mit einer strategischen Komponente.
- Der Trend geht zurzeit in Richtung Indizes mit Schwerpunkt auf Nachhaltigkeit. Dabei werden zum Beispiel Unternehmen, welche mit der Herstellung von kontroversen Produkten wie Waffen und Atomwaffen, Tabakwaren, Alkohol oder mit der Gewinnung von Kraftwerkskohle zu tun haben, ausgeschlossen. Diese ETFs werden im Namen oft mit ESG oder SRI gekennzeichnet. Ende 2019 waren 147 ETFs, die nachhaltige Investment-Strategien abbilden, auf Xetra gelistet.

Disclaimer: Alle in diesem Factsheet enthaltenen Angaben können sich jederzeit und ohne Vorankündigung ändern, eine Gewährleistung hinsichtlich der Genauigkeit, Vollständigkeit, Richtigkeit oder der Verwendbarkeit für einen bestimmten Zweck wird nicht übernommen. Dieses Factsheet stellt keine Rechts- oder Finanzberatung dar und begründet keine Verpflichtung der Frankfurter Wertpapierbörse, der Deutsche Börse AG oder einer ihrer Tochtergesellschaften. DAX® und Xetra® sind eingetragene Marken der Deutsche Börse AG.

Entwicklung des verwalteten Fondsvermögens auf Xetra (Assets under Management, AuM)



- Das ETF-Fondsvermögen im XTF-Segment lag im Dezember 2000 nach Ende des ersten Handelsjahres bei 0,4 Mrd. Euro, per Ende Dezember 2019 erreichte es die Rekordmarke von 709,8 Mrd. Euro.
- Die jährliche Wachstumsrate des Fondsvermögens über die vergangenen zehn Jahre liegt bei 20 Prozent.
- ETFs haben sich als erfolgreiches Anlageprodukt fest etabliert. Weltweit erreichte das in Indexfonds verwaltete Vermögen per Ende Dezember 2019 ein Rekordhoch von 5,6 Billionen Euro.
- Die Anbieter sind mit Blick auf Wachstum und Profitabilität auch für die kommenden Jahre weiter optimistisch.

Verwaltetes Fondsvermögen nach Emittenten Dezember 2019

ETF-Emittent	AuM in Mrd. €*
iShares	356,34
Xtrackers	88,25
Lyxor	55,55
Vanguard	45,64
SPDR	37,43
Amundi	36,12
Invesco	26,42
UBS ETF	22,33
BNP Paribas Easy	11,36
Deka ETF	9,03
HSBC ETF	7,81
L&G ETF	3,21
VanEck	2,59
JP Morgan	2,26
Ossiam	1,84
Fidelity ETF	1,18
Wisdom Tree	1,07
First Trust	0,35
Franklin Liberty Shares	0,25
UniCredit ETF	0,23
Market Access	0,18
Tabula	0,18
HANetf	0,06
Goldman Sachs ETFs	0,03
Expat	0,02
Total	709,80

*Das verwaltete Vermögen pro Produktfamilie bezogen auf ETFs, die auf Xetra gelistet sind.

Meilensteine seit der Einführung des Segments

- 11. April 2000: Die beiden ersten auf Xetra handelbaren ETFs auf die Referenzindizes EURO STOXX 50 und STOXX Europe 50 werden gelistet. Emittent der beiden Produkte war Merrill Lynch International mit der LDRS-Produktfamilie, die heute zur iShares-Produktfamilie von BlackRock gehört.
- 2001: Indexchange, heute ebenfalls Teil der iShares-Produktfamilie von BlackRock, emittiert den weltweit ersten ETF auf den DAX-Index.
- 2003: Mit dem “iShares eb.rexx Government Germany (DE)” von Indexchange und dem “iShares € Corporate Bond” folgen die ersten europäischen Renten-ETFs auf deutsche Staats- und europäische Unternehmensanleihen.
- 2005: Das Segment wird um Dividendenstrategie- und Rohstoff-ETFs auf DivDAX, EURO STOXX 50 Select Dividend 30 und STOXX 50 Select Dividend 30 sowie auf EasyETF GSCI erweitert.

Disclaimer: Alle in diesem Factsheet enthaltenen Angaben können sich jederzeit und ohne Vorankündigung ändern, eine Gewährleistung hinsichtlich der Genauigkeit, Vollständigkeit, Richtigkeit oder der Verwendbarkeit für einen bestimmten Zweck wird nicht übernommen. Dieses Factsheet stellt keine Rechts- oder Finanzberatung dar und begründet keine Verpflichtung der Frankfurter Wertpapierbörse, der Deutsche Börse AG oder einer ihrer Tochtergesellschaften. DAX® und Xetra® sind eingetragene Marken der Deutsche Börse AG.

- 2006: Erstmals bringt Lyxor einen ETF, der die Partizipation an der Wertentwicklung des LevDAX ermöglicht. Dieser ist mit Hebel 2 an die DAX-Entwicklung gekoppelt.
- 2007/2008: Die ersten währungsgesicherten Renten-ETFs sowie erste ETFs mit inverser Wertentwicklung (Short-ETFs) werden gelistet.
- 2010: High Yield ETF auf Unternehmensanleihen steht Anlegern zur Verfügung.
- 2011: Erstmals werden ETFs auf Indizes mit Equal-Weight-Ansatz statt klassischer Gewichtung nach Marktkapitalisierung emittiert. Darüber hinaus geht der erste Volatilitäts-ETF an den Start.
- 2012: Am 22. August wird der 1000. ETF auf Xetra handelbar.
- 2014: Der erste ETF mit direktem Zugang zu chinesischen A-Aktien wird gelistet.
- 2015: Es folgen die ersten ETFs auf chinesische Staatsanleihen (db X-trackers II Harvest CSI China Sovereign Bond UCITS ETF (DR) 1D) und indische Unternehmensanleihen (LAM Sun Global ZyFin India Sovereign Enterprise Bond UCITS ETF Class USD). Des Weiteren werden erstmals neun US Sektor-ETFs auf Xetra handelbar.
- 2016: Mit dem ersten ETF auf Israel, dem iShares TA-25 Israel UCITS ETF, erhalten Anleger die Möglichkeit, in israelische Aktienunternehmen zu investieren. Zusätzlich stehen ihnen auch türkische Staatsanleihen zur Verfügung (LAM Alternatif ZyFin Turkey Sovereign Bond UCITS ETF).
- 2017: Der erste ETF mit gezieltem Zugang zu Aktien aus dem Biotechnologie- und Pharmasektor, die an der NASDAQ notieren (iShares NASDAQ US Biotechnology UCITS ETF).
- 2018: Erste ETFs mit Schwerpunkt auf Unternehmen, die im Bereich künstliche Intelligenz, digitale Sicherheit oder Cloud Technologie tätig sind: Amundi STOXX Global Artificial Intelligence, iShares Digital Security UCITS ETF (Acc), HAN-GINS Cloud Technology UCITS ETF. Zusätzlich werden erstmals Renten-ETFs auf bedingte Pflichtwandelanleihen (Co-Co-Anleihen) von WisdomTree gelistet. Auch stehen Anlegern erstmals ETFs auf einzelne Länder Osteuropas wie Mazedonien, Bulgarien, Kroatien oder Slowenien von dem Emittenten Expat zur Verfügung.
- 2019: Neue Themen-ETFs mit Schwerpunkt auf künstliche Intelligenz, innovative Technologien und das Blockchain-Ökosystem; außerdem wurden 62 ETFs auf Nachhaltigkeit gelistet – ein neuer Rekord.

Herausgeber

Deutsche Börse AG
60485 Frankfurt am Main
www.xetra.com

E-Mail: xetra@deutsche-boerse.com

Folgen Sie uns auf Twitter: [@Xetra](https://twitter.com/Xetra)

März 2020